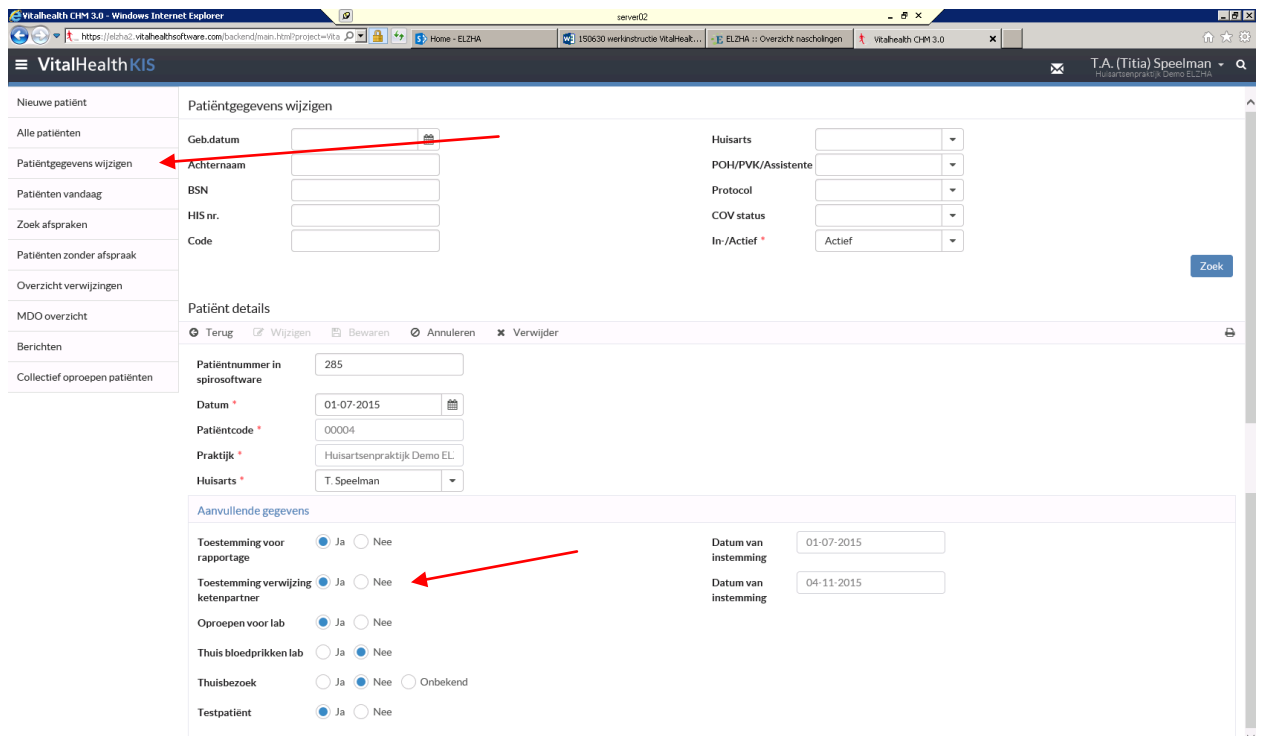


## Werkinstructie verwijzen Ketenpartners KIS - ELZHA

Met ingang van 20 Januari 2016 is het mogelijk om vanuit het KIS te verwijzen naar een ketenpartner.

Alvorens verwezen kan worden naar een ketenpartner dient eenmalig toestemming door de patiënt vastgelegd te worden in het KIS. Open hiervoor "*patiënt gegevens wijzigen*" en vink aan "*toestemming patiënt verwijzen*".



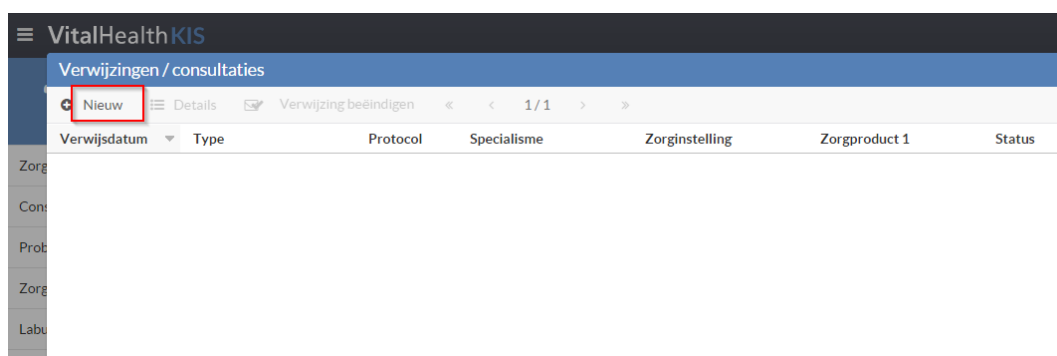
The screenshot shows the VitalHealth KIS interface. The left sidebar contains navigation options: Nieuwe patiënt, Alle patiënten, Patiëntgegevens wijzigen (highlighted with a red arrow), Patiënten vandaag, Zoek afspraken, Patiënten zonder afspraak, Overzicht verwijzingen, MDO overzicht, Berichten, and Collectief oproepen patiënten. The main content area is titled 'Patiëntgegevens wijzigen' and includes fields for Geb.datum, Achternaam, BSN, HIS nr., Code, Huisarts, POH/PVK/Assistente, Protocol, COV status, and In-/Actief. Below this is the 'Patiënt details' section with fields for Patiëntnummer in spirosoftware (285), Datum (01-07-2015), Patiëntcode (00004), Praktijk (Huisartsenpraktijk Demo EL), and Huisarts (T. Speelman). The 'Aanvullende gegevens' section contains several radio button options: Toestemming voor rapportage (Ja/Nee), Toestemming verwijzing ketenpartner (Ja/Nee, highlighted with a red arrow), Oproepen voor lab (Ja/Nee), Thuis bloedprikken lab (Ja/Nee), Thuisbezoek (Ja/Nee/Onbekend), and Testpatiënt (Ja/Nee). The 'Datum van instemming' field is set to 01-07-2015, and the 'Datum van instemming' field is set to 04-11-2015.

De volgende ketenpartners en zorgproducten worden in het KIS ondersteund:

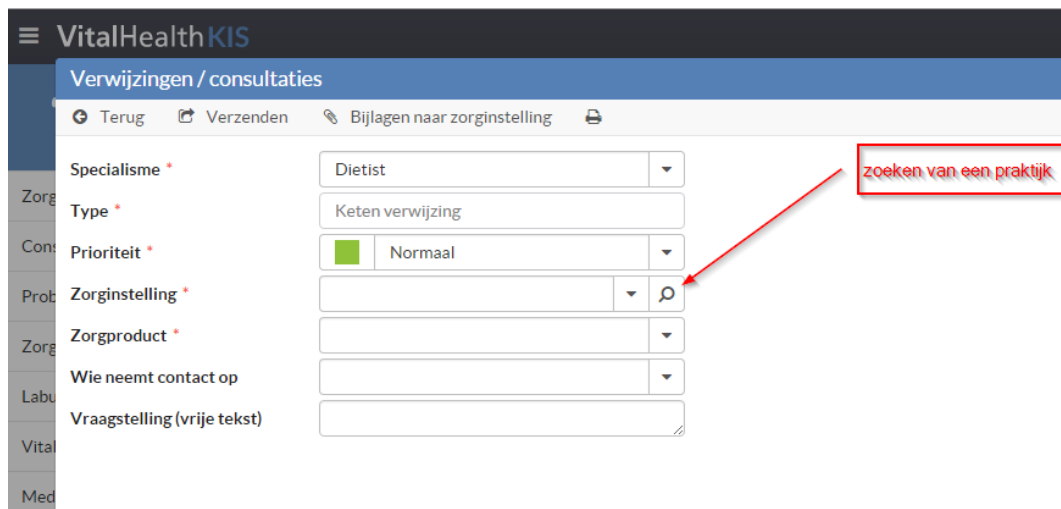
Ketenpartner	Zorgproduct	Omschrijving
Diëtist / DM	Nieuwe diabeet	DM2 patiënt < 1 jaar na stellen diagnose
	Nieuwe diabeet incl. PLUS module	DM2 patiënt < 1 jaar na stellen diagnose + gewichtsproblematiek en/of nevendiagnose
	Controle diabeet	DM2 patiënt met orale medicatie of insuline
	Controle diabeet incl. PLUS module	DM2 patiënt met orale medicatie of insuline + gewichtsproblematiek en/of nevendiagnose
Diëtist / COPD	Verwijzing diëtist COPD	COPD patiënt
Diëtist / CVRM	Verwijzing diëtist CVRM	CVRM patiënt
Leefstijladviseur	Leefstijl	Leefstijlmodule HELD
Podotherapeut	Consultatie podotherapeut Zorgprofiel 1	Verwijzing ter beoordeling zorgprofiel 1
	Verwijzing podotherapeut Zorgprofiel 2 t/m 4.	Voetzorg zorgprofiel 2 t/m 4
Oogarts	Funduscontrole	Deze verwijzing moet 1 x per 2 jaar door de praktijk aangemaakt worden

#### Aanmaken verwijzing

Een verwijzing kan als volgt aangemaakt worden. Zoek de patiënt op in het KIS en kies de optie "Verwijzingen/consultaties" in de linker kolom. Het volgende scherm opent nu waar een nieuwe verwijzing aangemaakt kan worden:



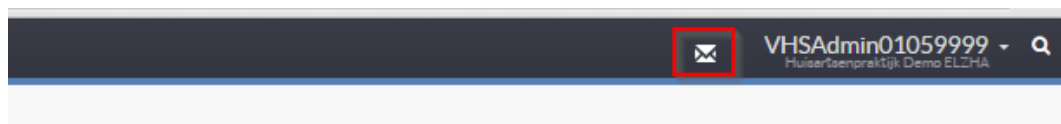
Vervolgens dient het protocol geselecteerd te worden waarvoor verwezen wordt (2x klikken), de volgende pop-up verschijnt nu:

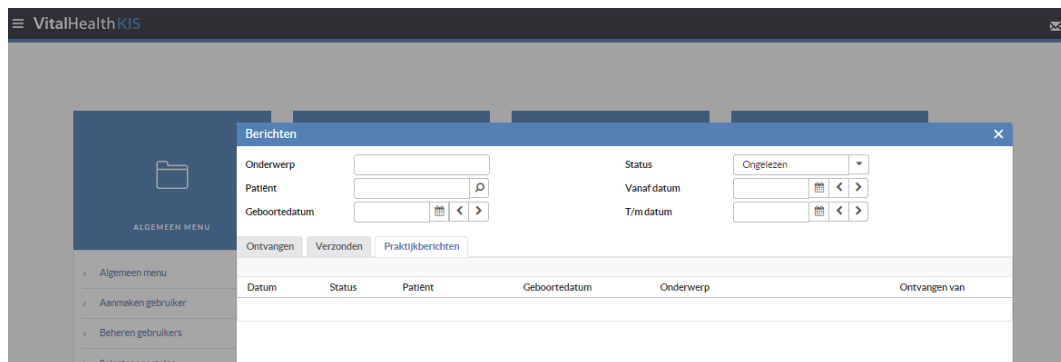


- **Specialisme:** maak een keuze voor het type ketenpartner waarnaar verwezen wordt
- **Zorginstelling:** kies hier de praktijk waarnaar verwezen wordt, in het KIS zit de lijst met praktijken waarmee zorg gecontracteerd is door ELZHA, via de zoekknop kan er gezocht worden op bijvoorbeeld postcode of woonplaats.
- **Zorgproduct:** maak een keuze uit de beschikbare optie's, zie het overzicht hierboven.
- **Wie neemt contact op:** patiënt of ketenpartner: de praktijk beslist afhankelijk van werkafpraak tussen de praktijk en de ketenpartner.

Na het toevoegen van eventuele bijlagen kan de verwijzing middels de knop "Verzenden" klaar gezet worden voor de ketenpartner. Alle behandelaren binnen de praktijk waarnaar verwezen wordt krijgen een melding (eMail) dat er een nieuwe verwijzing beschikbaar is.

De ketenpartner kan vervolgens een terugkoppeling geven op deze verwijzing, in de praktijk zal er dan een praktijkbericht beschikbaar zijn. Je gaat naar praktijk berichten door op de envelop te klikken naast de login naam, zie hieronder:





Zie verder de handleiding in het KIS voor een toelichting op de berichten functionaliteit (paragraaf 5.3)

De ketenpartner heeft inzage in een gedeelte van het dossier van de patiënt, hieronder is aangegeven welke onderdelen beschikbaar zijn:

Autorisatie	Diëtist	Leefstijladviseur	Podotherapeut	Oogarts
Meetwaarden	X	X	X	X
Medicatie	X			X
Problemen / episodes	X			X
Alle consulten	X	X	X	X
Behandelteam	X	X		
Dagcurve	X			
Fundus				X

Consulten: de ketenpartners kunnen niet inhoudelijk de consulten inzien, slechts wanneer de patiënt bij de POH of ketenpartner is geweest.

Verder is het voor de diëtist mogelijk om lengte en gewicht in te voeren. De andere beschikbaar meetwaarde's kunnen ingezien, maar niet aangepast worden.

De podotherapeut kan een voetonderzoek invoeren; de andere beschikbaar meetwaarde's kunnen ingezien, maar niet aangepast worden.

De oogarts kan de volgende meetwaarden invoeren:

- Datum laatste fundoscopie
- Diabetische retinopathie linkeroog
- Diabetische retinopathie rechteroog
- Advies follow-up fundusscreening DM2